






CARACTERISTICAS TECNICAS CHIMENEAS A GAS			
MODELO	HASTA 100CM	HASTA 150CM	HASTA 200CM
No SERIE			
CATEGORIA	I2H	I2H	I2H
TIPO	B	B	B
TIPO DE GAS	GAS NATURAL	GAS NATURAL	GAS NATURAL
PRESION NOMINAL DE GAS	20mbar	20mbar	20mbar
POTENCIA UTIL NOMINAL	5.51KW	7.021KW	8.33KW
TENSION	CA 120v/3vDC	CA 120v/3vDC	CA 120v/3vDC
CONEXIÓN DE GAS	1/2 PULG	1/2 PULG	1/2 PULG
PAIS FABRICACION	TAIWAN	TAIWAN	TAIWAN
FUNCION EN EXTERIORES			

DTI COLOMBIA SAS
Calle 93a No. 14-37 ofc 306 TEL: 3103038610